

Styrelsen och verkställande direktören för

# **Omegapoint Group AB**


Org nr 556601-6399

får härmed avge

## **Årsredovisning och koncernredovisning**

för räkenskapsåret 2009-05-01 - 2010-04-30

<b>Innehållsförteckning:</b>	<b>Sida</b>
Förvaltningsberättelse	1
Resultaträkning - koncern	2
Balansräkning - koncern	3
Ställda säkerheter och ansvarsförbindelser - koncern	4
Kassaflödesanalys - koncern	5
Resultaträkning - moderföretag	7
Balansräkning - moderföretag	8
Ställda säkerheter och ansvarsförbindelse - moderföretag	9
Redovisningsprinciper och bokslutskommentarer	10
Noter	12
Underskrifter	16



## Förvaltningsberättelse

Styrelsen och verkställande direktören för Omegapoint Group AB, 556601-6399, avger härmed årsredovisning för 2009/2010.

### Allmänt om verksamheten

#### **Koncern och moderbolag**

Koncern och moderbolag

Omegapoint Group AB är ett expertkonsultföretag som adresserar våra kunders behov av **säker utveckling**. Företaget grundades 2002 och har genom att motsvara kundernas förtroende vuxit till att idag ha ca 150 medarbetare i Sverige.

När företag och organisationer planerar drift av den operativa verksamheten och fattar beslut om investeringar och förändringar är kalkylen i affärsplanen en viktig del av beslutsunderlaget, det är självklart också viktigt att kontrollera risk/säkerhetsfrågor och rätt kvalitet/skalbarhet i verksamheten. Det är ofta säkerhets och riskfrågor som avgör om en investering får genomföras.

Omegapoint Group AB fokuserar på att **säkra utvecklingen** för sina kunder och medarbetare genom att vara en av marknadens ledande leverantörer av:

- IT- och informationssäkerhetslösningar
- E-handelslösningar som effektiviserar försäljning och marknadsföring
- Lösningar för höga transaktionsvolymmer
- Verksamhetsintegration

Omegapoint Group levererar detta i form av:

- Projekt, lösningar, funktionsåtagande
- Expertkonsulttjänster, utredningar
- Avancerade utbildningar, mentorering
- IT-säkerhetsprodukter från ledande säkerhetsföretag, inkl. support, underhåll och förvaltning

Vi är stolta över att ha långa och framgångsrika kundrelationer med många av Sveriges största och ledande företag och organisationer i branscherna:

- Offentlig sektor
- Bank, finans och försäkring
- Industri och automotive
- Landsting, sjukvård och läkemedel
- Telekom, media och utility
- Handel

Omegapoint fokuserar på att vara den bästa arbetsgivaren för marknadens bästa konsulter genom:


- Intressanta och utvecklande projekt och uppdrag
- Kompetensutveckling, konferenser, certifiering och samarbete med expertkollegor
- Goda anställningsvillkor

Våra medarbetare är väl utbildade specialister inom IT/informationssäkerhet, IT ledning/arkitektur och utveckling med lång erfarenhet av att hjälpa våra kunder **utvecklas säkert**.

Verksamhetsåret 2009/2010 har varit ett bra år för Omegapoint. Verksamheten har i en mycket tuff marknad under verksamhetsåret utvecklats mycket väl med organisk och strukturell tillväxt om sammanlagt ca 50 % samt ökad lönsamhet.

Omegapoint Group AB förvärvade 2009-09-30 företaget Guide Market Solutions AB. Förvärvet stärker Omeapoints erbjudande inom e-handel och lösningar som effektiviserar våra kunders försäljning och marknadsföring. Förvärvet medför ett kontor i Malmö och förstärker Omeapoint Groups kontor i Göteborg. Dotterbolaget Omeapoint i Göteborg AB har ändrat namn till Omeapoint i Malmö AB.

Koncernens operativa resultat EBITDA (resultat innan räntor, skatt, avskrivningar och goodwill) är KSEK 6 725.



Guide Market Solutions AB bidrar till koncernens resultat och balansräkning med perioden 2009-10-01 och 2010-04-30 i årets bokslut. En *pro forma* resultaträkning för den operativa verksamheten i koncernen inkl. Guide Market Solutions AB i perioden 2009-05-01 - 2009-09-30, ger en omsättning på KSEK 136 309 med ett EBITDA resultat på KSEK 8 124.

Vi bedömer att efterfrågan inom vår marknad kommer att öka under kommande verksamhetsår, vi planerar därför för fortsatt expansion av företaget. Vidare kommer fortsatt kompetensutveckling, lyhördhet för våra kunder och kostnadseffektivitet vara hörnstenarna för att vara den bästa arbetsgivaren för marknadens bästa IT konsulter.

Omegapoint Group tackar sina medarbetare och sina kunder för ett bra år trots en tuff marknad.


### **Förslag till disposition av bolagets vinst eller förlust**

Styrelsen föreslår att till förfogande stående vinstmedel, kronor 15 701 286, disponeras enligt följande:

	<i>Belopp i SEK</i>
Utdelning, [398 852 aktier * 5 kr per aktie]	1 994 260
Balanseras i ny räkning	13 707 026
<b>Summa</b>	<b>15 701 286</b>

Styrelsen anser att den föreslagna utdelningen är försvarlig på bolagsnivå med hänsyn till de krav som verksamhetens art, omfattning och risker ställer på storleken av bolagets egna kapital och med hänsyn till bolagets konsolideringsbehov, likviditet och ställning i övrigt.

Vad beträffar företagets resultat och ställning i övrigt, hänvisas till efterföljande resultat- och balansräkningar med tillhörande bokslutskommentarer.

Handwritten signature and initials in the bottom right corner of the page.

## Resultaträkning - koncernen

<i>Belopp i SEK</i>	<i>Not</i>	<i>2009-05-01- 2010-04-30</i>	<i>2008-05-01- 2009-04-30</i>
<b>Rörelsens intäkter</b>			
Nettoomsättning	1	117 292 677	85 861 685
Övriga rörelseintäkter	2	560 415	724 190
		<u>117 853 092</u>	<u>86 585 875</u>
<b>Rörelsens kostnader</b>			
Kostnad sålda varor och tjänster		-11 290 013	-8 964 770
Övriga externa kostnader	3	-14 879 896	-11 211 379
Personalkostnader	4	-84 958 431	-61 915 123
Av- och nedskrivningar av materiella och immateriella anläggningstillgångar	5	-3 848 674	-2 001 511
Övriga rörelsekostnader		-	-171 436
<b>Rörelseresultat</b>		<u>2 876 078</u>	<u>2 321 656</u>
<b>Resultat från finansiella poster</b>			
Resultat från värdepapper och fordringar som är anläggningstillgångar		59 937	-
Ränteintäkter och liknande resultatposter		124 477	384 476
Räntekostnader och liknande resultatposter		-386 112	-16 820
<b>Resultat efter finansiella poster</b>		<u>2 674 380</u>	<u>2 689 312</u>
<b>Resultat före skatt</b>		<u>2 674 380</u>	<u>2 689 312</u>
Skatt på årets resultat	7	-1 630 713	-1 675 989
<b>Årets resultat</b>		<u>1 043 667</u>	<u>1 013 323</u>

B. f  
L. Eklund  
J. S. L.

## Balansräkning - koncernen

<i>Belopp i SEK</i>	<i>Not</i>	<i>2010-04-30</i>	<i>2009-04-30</i>
<b>TILLGÅNGAR</b>			
<b>Anläggningstillgångar</b>			
<b>Immateriella anläggningstillgångar</b>			
Goodwill	8	16 424 642	4 452 671
		<u>16 424 642</u>	<u>4 452 671</u>
<b>Materiella anläggningstillgångar</b>			
Inventarier, verktyg och installationer	9	581 788	562 928
		<u>581 788</u>	<u>562 928</u>
<b>Finansiella anläggningstillgångar</b>			
Uppskjuten skattefordran		4 911	-
		<u>4 911</u>	<u>-</u>
<b>Summa anläggningstillgångar</b>		<u>17 011 341</u>	<u>5 015 599</u>
<b>Omsättningstillgångar</b>			
<b>Varulager m m</b>			
Pågående arbeten för annans räkning		4 426 329	-
		<u>4 426 329</u>	<u>-</u>
<b>Kortfristiga fordringar</b>			
Kundfordringar		22 391 051	9 651 552
Skattefordringar		431 005	9 099
Övriga fordringar		1 983 168	1 445 652
Förutbetalda kostnader och upplupna intäkter		11 345 004	9 255 015
		<u>36 150 228</u>	<u>20 361 318</u>
<b>Kortfristiga placeringar</b>			
<b>Kassa och bank</b>		-	1 360 158
		14 417 989	12 053 041
<b>Summa omsättningstillgångar</b>		<u>54 994 546</u>	<u>33 774 517</u>
<b>SUMMA TILLGÅNGAR</b>		<u>72 005 887</u>	<u>38 790 116</u>


Bi  
Lohr  
B  
E  
H

## Balansräkning - koncernen

<i>Belopp i SEK</i>	<i>Not</i>	<i>2010-04-30</i>	<i>2009-04-30</i>
<b>EGET KAPITAL OCH SKULDER</b>			
<b><i>Eget kapital</i></b>	<b>11</b>		
Aktiekapital		398 852	302 028
Bundna reserver		13 343 461	11 483 076
Fria reserver		10 817 888	5 861 273
Årets resultat		1 043 667	1 013 323
<b>Summa eget kapital</b>		<b>25 603 868</b>	<b>18 659 700</b>
<b><i>Avsättningar</i></b>			
Avsättningar för uppskjuten skatt		2 350 547	1 901 446
		<b>2 350 547</b>	<b>1 901 446</b>
<b><i>Långfristiga skulder</i></b>			
Övriga skulder till kreditinstitut	13	7 562 495	-
Övriga långfristiga skulder		120 800	97 800
		<b>7 683 295</b>	<b>97 800</b>
<b><i>Kortfristiga skulder</i></b>			
Skulder till kreditinstitut		7 750 004	-
Förskott från kunder		1 451 325	-
Leverantörsskulder		4 539 105	1 624 056
Skatteskulder		191 812	625 319
Övriga kortfristiga skulder		8 986 646	7 447 782
Upplupna kostnader och förutbetalda intäkter		13 449 285	8 434 013
		<b>36 368 177</b>	<b>18 131 170</b>
<b>SUMMA EGET KAPITAL OCH SKULDER</b>		<b>72 005 887</b>	<b>38 790 116</b>

## Ställda säkerheter och ansvarsförbindelser

	<i>2010-04-30</i>	<i>2009-04-30</i>
<b><i>Panter och säkerheter för egna skulder</i></b>		
Företagsinteckningar	2 609 000	1 500 000
Övriga ställda panter etc	26 788 827	-
 <i>Övriga ställda panter och säkerheter</i>	 <i>inga</i>	 <i>inga</i>
 <b><i>Ansvarsförbindelser</i></b>		
Hysesgaranti	1 227 000	1 227 000

BV  


## Kassaflödesanalys - koncern

<i>Belopp i SEK</i>	<i>2010-04-30</i>	<i>2009-04-30</i>
<b>Den löpande verksamheten</b>		
Resultat efter finansiella poster	2 674 379	2 689 312
Justeringar för poster som inte ingår i kassaflödet, m m	3 846 145	2 172 948
	<u>6 520 524</u>	<u>4 862 260</u>
Betald skatt	-3 080 130	-353 493
<b>Kassaflöde från den löpande verksamheten före förändringar av rörelsekapital</b>	<b>3 440 394</b>	<b>4 508 767</b>
<i>Kassaflöde från förändringar i rörelsekapital</i>		
Ökning(-)/Minskning (+) av varulager	-907 952	-
Ökning(-)/Minskning (+) av rörelsefordringar	-6 403 613	-914 077
Ökning(+)/Minskning (-) av rörelseskulder	1 333 142	-1 729 497
<b>Kassaflöde från den löpande verksamheten</b>	<b>-2 538 029</b>	<b>1 865 193</b>
<b>Investeringsverksamheten</b>		
Förvärv av dotterföretag	-17 572 045	-
Förvärv av materiella anläggningstillgångar	-98 135	-325 167
<b>Kassaflöde från investeringsverksamheten</b>	<b>-17 670 180</b>	<b>-325 167</b>
<b>Finansieringsverksamheten</b>		
Nyemission	5 900 500	-
Upptagna lån	15 312 499	-
Utbetald utdelning	-	-1 510 140
<b>Kassaflöde från finansieringsverksamheten</b>	<b>21 212 999</b>	<b>-1 510 140</b>
<b>Årets kassaflöde</b>	<b>1 004 790</b>	<b>29 886</b>
<b>Likvida medel vid årets början</b>	<b>13 413 199</b>	<b>13 383 313</b>
<b>Likvida medel vid årets slut</b>	<b>14 417 989</b>	<b>13 413 199</b>

Bi  
L. M. E.  
11

## Tilläggsupplysningar till kassaflödesanalys - koncern

<i>Belopp i SEK</i>	2010-04-30	2009-04-30
<b>Betalda räntor och erhållen utdelning</b>		
Erhållen ränta	100 164	384 476
Erlagd ränta	-386 112	-16 820

### Justering för poster som inte ingår i kassaflödet m m

Av- och nedskrivningar av tillgångar	3 848 673	2 001 511
Rearesultat avyttring av anläggningstillgångar	-	171 437
Andra ej likviditetspåverkande resultatposter	-2 528	-
	<b>3 846 145</b>	<b>2 172 948</b>

### Förvärv av dotterföretag och andra affärsenheter

#### *Förvärvade tillgångar och skulder:*

Immateriella anläggningstillgångar	15 553 619	-
Materiella anläggningstillgångar	187 750	-
Varulager	3 518 377	-
Rörelsefordringar	9 374 791	-
Likvida medel	9 216 782	-
Summa tillgångar	<b>37 851 319</b>	<b>-</b>

Avsättningar	1 052 929	-
Rörelseskulder	10 009 563	-
Summa skulder och avsättningar	<b>11 062 492</b>	<b>-</b>

Köpeskillning	26 788 827	-
Utbetald köpeskillning	26 788 827	-
Avgår: Likvida medel i den förvärvade verksamheten	-9 216 782	-
<b>Påverkan på likvida medel</b>	<b>17 572 045</b>	<b>-</b>

### Likvida medel

#### *Följande delkomponenter ingår i likvida medel:*

Kassa och bank	14 417 989	12 053 041
Kortfristiga placeringar, jämförbara med likvida medel	-	1 360 158
	<b>14 417 989</b>	<b>13 413 199</b>

Ovanstående poster har klassificerats som likvida medel med utgångspunkten att:

- De har en obetydlig risk för värdefluktuationer.
- De kan lätt omvandlas till kassamedel.
- De har en löptid om högst 3 månader från anskaffningstidpunkten.

### Ej utnyttjade krediter

Ej utnyttjade kreditfaciliteter uppgår till 1 500 000.

Bi Li  
Lohmeyer  
B. A.

## Resultaträkning - moderföretag

Belopp i SEK	Not	2009-05-01- 2010-04-30	2008-05-01- 2009-04-30
<b>Rörelsens intäkter</b>			
Nettoomsättning		584 739	-
		<u>584 739</u>	<u>-</u>
<b>Rörelsens kostnader</b>			
Övriga externa kostnader	3	-2 381 690	-340 080
Personalkostnader	4	-1 476 836	-40 035
<b>Rörelseresultat</b>		<u>-3 273 787</u>	<u>-380 115</u>
<b>Resultat från finansiella poster</b>			
Resultat från andelar i koncernföretag	6	206 500	1 250 000
Ränteintäkter och liknande resultatposter		236	24 435
Räntekostnader och liknande resultatposter		-376 035	-
<b>Resultat efter finansiella poster</b>		<u>-3 443 086</u>	<u>894 320</u>
Koncernbidrag		3 616 480	335 291
<b>Resultat före skatt</b>		<u>173 394</u>	<u>1 229 611</u>
Skatt på årets resultat	7	-2 370	-
<b>Årets resultat</b>		<u>171 024</u>	<u>1 229 611</u>

Bi  
L  
Z  
EHLW  
B

## Balansräkning - moderföretag

<i>Belopp i SEK</i>	<i>Not</i>	<i>2010-04-30</i>	<i>2009-04-30</i>
<b>TILLGÅNGAR</b>			
<b>Anläggningstillgångar</b>			
<i>Finansiella anläggningstillgångar</i>			
Andelar i koncernföretag	10	43 783 880	16 995 053
		<u>43 783 880</u>	<u>16 995 053</u>
<b>Summa anläggningstillgångar</b>		<u>43 783 880</u>	<u>16 995 053</u>
<b>Omsättningstillgångar</b>			
<i>Kortfristiga fordringar</i>			
Fordringar hos koncernföretag		-	335 291
Övriga fordringar		893 646	400 253
Förutbetalda kostnader och upplupna intäkter		141 224	784
		<u>1 034 870</u>	<u>736 328</u>
<b>Kassa och bank</b>		<u>7 035 690</u>	<u>204 707</u>
<b>Summa omsättningstillgångar</b>		<u>8 070 560</u>	<u>941 035</u>
<b>SUMMA TILLGÅNGAR</b>		<u>51 854 440</u>	<u>17 936 088</u>


BJ  
L  
F  
js

## Balansräkning - moderföretag

<i>Belopp i SEK</i>	<i>Not</i>	<i>2010-04-30</i>	<i>2009-04-30</i>
<b>EGET KAPITAL OCH SKULDER</b>			
<b>Eget kapital</b>	11		
<i>Bundet eget kapital</i>			
Aktiekapital (398 852 aktier)		398 852	302 028
Överkursfond		7 592 683	7 592 683
		<u>7 991 535</u>	<u>7 894 711</u>
<i>Fritt eget kapital</i>			
Balanserad vinst eller förlust		15 530 262	8 496 976
Årets resultat		171 024	1 229 611
		<u>15 701 286</u>	<u>9 726 587</u>
<b>Summa eget kapital</b>		<u>23 692 821</u>	<u>17 621 298</u>
<b>Långfristiga skulder</b>			
Övriga skulder till kreditinstitut	13	7 562 495	-
Skulder till koncernföretag		6 729 538	-
Övriga långfristiga skulder		98 000	-
		<u>14 390 033</u>	<u>-</u>
<b>Kortfristiga skulder</b>			
Skulder till kreditinstitut		7 750 004	-
Leverantörsskulder		343 236	-
Skulder till koncernföretag		4 864 399	303 691
Övriga kortfristiga skulder		146 502	-
Upplupna kostnader och förutbetalda intäkter		667 445	11 099
		<u>13 771 586</u>	<u>314 790</u>
<b>SUMMA EGET KAPITAL OCH SKULDER</b>		<u>51 854 440</u>	<u>17 936 088</u>

## Ställda säkerheter och ansvarsförbindelser

	<i>2010-04-30</i>	<i>2009-04-30</i>
<i>Panter och säkerheter för egna skulder</i>		<i>Inga</i>
Övriga ställda panter etc	26 788 827	
<i>Övriga ställda panter och säkerheter</i>	<i>Inga</i>	<i>Inga</i>
<i>Ansvarsförbindelser</i>	<i>Inga</i>	<i>Inga</i>



## Redovisningsprinciper och bokslutskommentarer

Belopp i SEK om inget annat anges.

### Allmänna redovisningsprinciper

Årsredovisningen har upprättats i enlighet med Årsredovisningslagen och Bokföringsnämndens allmänna råd. I de fall det saknas ett allmänt råd från Bokföringsnämnden har i förekommande fall vägledning hämtats från Redovisningsrådets rekommendationer

### Värderingsprinciper m m

Tillgångar, avsättningar och skulder har värderats till anskaffningsvärden om inget annat anges nedan.

### Avskrivningsprinciper för materiella anläggningstillgångar

Avskrivningar enligt plan baseras på ursprungliga anskaffningsvärden minskat med beräknat restvärde. Avskrivning sker linjärt över tillgångens beräknade nyttjandeperiod.

Följande avskrivningstider tillämpas:

	Koncern år	Moder- företag år
Materiella anläggningstillgångar:		
-Inventarier, verktyg och installationer	3-5	

Skillnaden mellan ovan nämnda avskrivningar och skattemässigt gjorda avskrivningar redovisas i de enskilda företagen som ackumulerade överavskrivningar, vilka ingår i obeskattade reserver.

### Leasing - leasetagare

Bokföringsnämndens allmänna råd BFNAR 2000:4 om redovisning av leasingavtal tillämpas. Samtliga leasingavtal redovisas som operationella i enlighet med dessa regler. Operationell leasing innebär att leasingavgiften kostnadsförs över löptiden med utgångspunkt från nyttjandet, vilket kan skilja sig åt från vad som de facto erlagts som leasingavgift under året.

### Fordringar

Fordringar är redovisade till anskaffningsvärde minskat med eventuell nedskrivning.

### Redovisning av intäkter

Intäktsredovisning sker i enlighet med BFNAR 2003:3 Intäkter. Koncernen redovisar utförda tjänsteuppdrag på löpande räkning i enlighet med BFNs alternativregel i BFNAR 2003:3. Det innebär att intäkten redovisas i den takt som utförda tjänster faktureras och utgifterna redovisas som en kostnad när de uppkommer.

h  
BS  
L EML  
fs

### **Skatt**

Företaget och koncernen tillämpar Redovisningsrådets rekommendation RR 9 Inkomstskatter (eller BFNAR 2001:1 Inkomstskatter). Total skatt utgörs av aktuell skatt och uppskjuten skatt.

Skatter redovisas i resultaträkningen utom då underliggande transaktion redovisas direkt mot eget kapital varvid tillhörande skatteeffekt redovisas i eget kapital. Aktuell skatt (tidigare kallad Betald skatt) är skatt som skall betalas eller erhållas avseende aktuellt år. Hit hör även justering av aktuell skatt hänförlig till tidigare perioder. Uppskjuten skatt beräknas enligt balansräkningsmetoden med utgångspunkt i temporära skillnader mellan redovisade och skattemässiga värden på tillgångar och skulder. Beloppen beräknas baserade på hur de temporära skillnaderna förväntas bli utjämnade och med tillämpning av de skattesatser och skatteregler som är beslutade eller aviserade per balansdagen. Temporära skillnader beaktas ej i koncernmässig goodwill och inte heller i skillnader hänförliga till andelar i dotter- och intresseföretag som inte förväntas bli beskattade inom överskådlig framtid. I juridisk person redovisas obeskattade reserver inklusive uppskjuten skatteskuld. I koncernredovisningen delas däremot obeskattade reserver upp på uppskjuten skatteskuld och eget kapital.

Uppskjutna skattefordringar i avdragsgilla temporära skillnader och underskottsavdrag redovisas endast i den mån det är sannolikt att dessa kommer att medföra lägre skatteutbetalningar i framtiden.

### **Koncernredovisning**

Koncernredovisningen har upprättats i enlighet med Redovisningsrådets rekommendation RR1:00.

### **Dotterföretag**


Dotterföretag är företag i vilka moderföretaget direkt eller indirekt innehar mer än 50 % av röstetalet eller på annat sätt har ett bestämmande inflytande över den driftmässiga och finansiella styrningen. Dotterföretag redovisas i normalfallet enligt förvärvsmetoden. Förvärvsmetoden innebär att ett förvärv av dotterföretag betraktas som en transaktion varigenom moderföretaget indirekt förvärvar dotterföretagets tillgångar och övertar dess skulder. Från och med förvärvstidpunkten inkluderas i koncernredovisningen det förvärvade företagets intäkter och kostnader, identifierbara tillgångar och skulder liksom eventuell uppkommen goodwill eller negativ goodwill.

### **Goodwill**

Koncernmässig goodwill uppkommer när anskaffningsvärdet vid förvärv av andelar i dotterföretag överstiger det verkliga värdet på det förvärvade företagets identifierbara nettotillgångar. Goodwill redovisas till anskaffningsvärde med avdrag för ackumulerade avskrivningar och eventuell nedskrivning.

### **Koncernuppgifter**

Av moderföretagets totala inköp och försäljning mätt i kronor avser 0 % av inköpen och 100 % av försäljningen andra företag inom hela den företagsgrupp som företaget tillhör.



## Noter

### Not 1 Nettoomsättning per rörelsegren och geografisk marknad

	2009-05-01- 2010-04-30	2008-05-01- 2009-04-30
<b>Koncern</b>		
<i>Nettoomsättning per rörelsegren</i>		
Konsulttjänst	103 212 529	77 726 150
Förvaltning/drift	5 637 269	49 800
Övrigt	8 442 879	8 085 735
	<u>117 292 677</u>	<u>85 861 685</u>

### Not 2 Övriga rörelseintäkter

	2009-05-01- 2010-04-30	2008-05-01- 2009-04-30
<b>Koncern</b>		
Hysesintäkter, kursvinst rörelsefordringar m m	560 415	724 190
Summa	<u>560 415</u>	<u>724 190</u>

### Not 3 Arvode och kostnadsersättning till revisorer

	2009-05-01- 2010-04-30	2008-05-01- 2009-04-30
<b>Koncern</b>		
<i>KPMG</i>		
Revisionsarvode	153 983	111 000
Övriga uppdrag	45 000	64 500
Summa	<u>198 983</u>	<u>175 500</u>
<b>Moderföretag</b>		
<i>KPMG</i>		
Revisionsarvode	40 600	15 000
Övriga uppdrag	-	9 250
Summa	<u>40 600</u>	<u>24 250</u>

Bi  
L. E. E.  
B. E.

## Not 4 Anställda och personalkostnader

### Medelantalet anställda

	2009-05-01- 2010-04-30	2008-05-01- 2009-04-30
<b>Moderföretag</b>		
Män	-	-
Kvinnor	-	-
Totalt i moderföretaget	-	-
<b>Dotterföretag</b>		
Män	99	71
Kvinnor	17	11
Totalt i dotterföretag	116	82
<b>Koncernen totalt</b>	<b>116</b>	<b>82</b>

### Löner, andra ersättningar och sociala kostnader

	2009-05-01- 2010-04-30	2008-05-01- 2009-04-30
<b>Moderföretag</b>		
Styrelse och VD	157 500	-
Summa	157 500	-
Sociala kostnader (varav pensionskostnader)	49 486 -	- -
<b>Dotterföretag</b>		
Styrelse och VD (varav tantiem)	2 048 193 192 000	1 154 873
Övriga anställda	53 504 441	39 626 964
Summa	55 552 634	40 781 837
Sociala kostnader (varav pensionskostnader)	21 027 923 5 968 990	18 196 136 4 259 529
<b>Koncern</b>		
Styrelse och VD (varav tantiem)	2 205 693 192 000	1 154 873
Övriga anställda	53 504 441	39 626 964
Summa	55 710 134	40 781 837
Sociala kostnader (varav pensionskostnader) 1)	21 077 409 5 968 990	18 196 136 4 259 529

1) Av koncernens pensionskostnader avser 360 481 (fg år 110 634) gruppen styrelse och VD. Företagets utestående pensionsförpliktelser till dessa uppgår till 0 (fg år 0).

BJ  
h  
Ehler  
S  
S

**Not 5 Avskrivningar av materiella och immateriella anläggningstillgångar**

	2009-05-01- 2010-04-30	2008-05-01- 2009-04-30
<b>Koncern</b>		
Immateriella anläggningstillgångar	3 581 648	1 700 540
Inventarier, verktyg och installationer	267 026	300 971
	<u>3 848 674</u>	<u>2 001 511</u>
<b>Moderföretag</b>		
	-	-

**Not 6 Resultat från andelar i koncernföretag**

	2009-05-01- 2010-04-30	2008-05-01- 2009-04-30
Utdelning	206 500	1 250 000
	<u>206 500</u>	<u>1 250 000</u>

**Not 7 Skatt på årets resultat**

	2009-05-01- 2010-04-30	2008-05-01- 2009-04-30
<b>Koncern</b>		
Aktuell skatt	1 171 788	1 297 315
Uppskjuten skatt	458 925	378 674
	<u>1 630 713</u>	<u>1 675 989</u>
<b>Moderföretag</b>		
Aktuell skatt	2 370	-
	<u>2 370</u>	-

**Not 8 Goodwill**

	<i>Koncern</i>	<i>Moderföretag</i>
<i>Ackumulerade anskaffningsvärden:</i>		
-Vid årets början	8 866 257	
-Nyanskaffningar	15 553 619	
	<u>24 419 876</u>	-
<i>Ackumulerade avskrivningar enligt plan:</i>		
-Vid årets början	-4 413 586	
-Årets avskrivning enligt plan	-3 581 648	
	<u>-7 995 234</u>	-
<b>Redovisat värde vid årets slut</b>	<b>16 424 642</b>	-

BS  
L. E. G. H.  
J. S.

## Not 9 Inventarier, verktyg och installationer

	Koncern	Moderföretag
<i>Akkumulerade anskaffningsvärden:</i>		
-Vid årets början	1 061 271	
-Nyanskaffningar	98 135	
-Förvärv av dotterföretag	3 042 525	
-Avyttringar och utrangeringar	-109 143	
	<u>4 092 788</u>	-
<i>Akkumulerade avskrivningar enligt plan:</i>		
-Vid årets början	-498 343	
-Förvärv av dotterföretag	-2 854 773	
-Avyttringar och utrangeringar	109 143	
-Årets avskrivning enligt plan	-267 027	
	<u>-3 511 000</u>	-
<b>Redovisat värde vid årets slut</b>	<b>581 788</b>	-

## Not 10 Andelar i koncernföretag

	2010-04-30	2009-04-30
<i>Akkumulerade anskaffningsvärden:</i>		
-Vid årets början	16 995 053	16 995 053
-Inköp	26 788 827	-
<b>Redovisat värde vid årets slut</b>	<b>43 783 880</b>	<b>16 995 053</b>

### **Specifikation av moderföretagets innehav av aktier och andelar i koncernföretag**

Ägarandelen av kapitalet avses, vilket även överensstämmer med andelen av rösterna för totalt antal aktier.

<i>Dotterföretag / Org nr / Säte</i>	<i>Antal andelar</i>	<i>i %</i>	<i>Redovisat värde</i>
Compingo Consulting AB, 556625-1871, Stockholm	100	100	308 563
Omegapoint AB, 556614-3185, Stockholm	100	100	7 384 120
Omegapoint i Malmö AB, 556613-1339, Göteborg	100	100	9 302 370
Omegapoint Market Solutions AB, 556572-9992, Göteborg	100	100	26 788 827
			<u>43 783 880</u>

## Not 11 Eget kapital

	<i>Aktie-kapital</i>	<i>Bundna reserver</i>	<i>Fritt eget kapital</i>
<b>Koncern</b>			
Utgående balans enligt balans-räkning föregående år	302 028	11 483 076	6 874 597
Nyemission	96 824		5 803 676
Förskjutning mellan bundet och fritt eget kapital		1 860 385	-1 860 385
Förändring koncernstruktur			1 043 667
Vid årets slut	<u>398 852</u>	<u>13 343 461</u>	<u>11 861 555</u>

B: F h  
L. J. K. W.  
B. R.

	<i>Aktie- kapital</i>	<i>Reserv- fond</i>	<i>Fritt eget kapital</i>
<b>Moderföretag</b>			
Utgående balans enligt balans- räkning föregående år	302 028	7 592 683	9 726 586
Nyemission	96 824		5 803 676
Årets resultat			171 024
Vid årets slut	<u>398 852</u>	<u>7 592 683</u>	<u>15 701 286</u>

**Not 12 Checkräkningskredit**

	<i>Koncern</i>	<i>Moderföretag</i>
Beviljad kreditlimit	1 500 000	-
Outnyttjad del	<u>-1 500 000</u>	<u>-</u>
<b>Utnyttjat kreditbelopp</b>	<b>-</b>	<b>-</b>

**Ställda säkerheter till kreditinstitut**

	<i>Koncern</i>	<i>Moderföretag</i>
	-	-

**Not 13 Övriga skulder till kreditinstitut**

	<i>Koncern</i>	<i>Moderföretag</i>
Förfallotidpunkt, inom ett år från balansdagen	7 750 004	7 750 004
Förfallotidpunkt, 1-5 år från balansdagen	7 562 495	7 562 495
	<u><b>15 312 499</b></u>	<u><b>15 312 499</b></u>

**Ställda säkerheter till kreditinstitut**

	<i>Koncern</i>	<i>Moderföretag</i>
Aktier i dotterbolag	26 788 827	26 788 827
	<u><b>26 788 827</b></u>	<u><b>26 788 827</b></u>

*Handwritten signatures and initials:*  
 [Signature]  
 [Signature]  
 [Signature]

## Underskrifter


Stockholm 2010-10-27



Emanuel Hjertén  
Styrelseordförande




Johan Malmheden  
VD



Johan Herbo



Bedjet Iséni



Joakim Borell



Anders Lindberg

Bengt Rödung

Min revisionsberättelse har lämnats 2010-10-27



Lars Irenéus  
Auktoriserad revisor



## Revisionsberättelse

Till årsstämman i Omegapoint Group AB

Org nr 556601-6399

Jag har granskat årsredovisningen, koncernredovisningen och bokföringen samt styrelsens och verkställande direktörens förvaltning i Omegapoint Group AB för räkenskapsåret 2009-05-01 - 2010-04-30. Det är styrelsen och verkställande direktören som har ansvaret för räkenskapshandlingarna och förvaltningen och för att årsredovisningslagen tillämpas vid upprättandet av årsredovisningen och koncernredovisningen. Mitt ansvar är att uttala mig om årsredovisningen, koncernredovisningen och förvaltningen på grundval av min revision.

Revisionen har utförts i enlighet med god revisionssed i Sverige. Det innebär att jag planerat och genomfört revisionen för att med hög men inte absolut säkerhet försäkra mig om att årsredovisningen och koncernredovisningen inte innehåller väsentliga felaktigheter. En revision innefattar att granska ett urval av underlagen för belopp och annan information i räkenskapshandlingarna. I en revision ingår också att pröva redovisningsprinciperna och styrelsens och verkställande direktörens tillämpning av dem samt att bedöma de betydelsefulla uppskattningar som styrelsen och verkställande direktören gjort när de upprättat årsredovisningen och koncernredovisningen samt att utvärdera den samlade informationen i årsredovisningen och koncernredovisningen. Som underlag för mitt uttalande om ansvarsfrihet har jag granskat väsentliga beslut, åtgärder och förhållanden i bolaget för att kunna bedöma om någon styrelseledamot eller verkställande direktören är ersättningsskyldig mot bolaget. Jag har även granskat om någon styrelseledamot eller verkställande direktören på annat sätt har handlat i strid med aktiebolagslagen, årsredovisningslagen eller bolagsordningen. Jag anser att min revision ger mig rimlig grund för mina uttalanden nedan.

Årsredovisningen och koncernredovisningen har upprättats i enlighet med årsredovisningslagen och ger en rättvisande bild av bolagets och koncernens resultat och ställning i enlighet med god redovisningssed i Sverige. Förvaltningsberättelsen är förenlig med årsredovisningens och koncernredovisningens övriga delar.

Jag tillstyrker att årsstämman fastställer resultaträkningen och balansräkningen för moderbolaget och för koncernen, disponerar vinsten i moderbolaget enligt förslaget i förvaltningsberättelsen och beviljar styrelsens ledamöter och verkställande direktören ansvarsfrihet för räkenskapsåret.

Upplands Väsby den 27 oktober 2010

Lars Irenéus  
Auktoriserad revisor